

5月ハッピーだより



晴れ渡った空に、新緑の木々。すがすがしさを感じる季節になりました。
新年度がスタートして、早くも一ヶ月。楽しかったゴールデンウィークも終わり、少し疲れが出てくる頃かもしれません。
体調管理に注意しながら、今月も楽しんで過ごしていきたいと思います！

ハッピーの集団活動


マッチングゲーム♪



このマッチングゲームでは、目と手の共応作業を行い、巧緻性(手先の器用さ)の向上を目的として取り組みました。また、ソーシャルスキルトレーニングの一環として順番を守ることを意識しています。

「あかちゃんだー!」「おかあさん!!」などイラストを見た瞬間答えることができたり、それぞれ紙に書かれている名称のところに置き、みんなからすごいと拍手をもらうととてもうれしそうな表情をしていましたよ。

まわってスタート♪



この活動では、3回その場で回って先生から果物をお願いします。そのあと渡された果物がなっている木に貼るといふ、平衡感覚を養うと同時に短期記憶を培いマッチングをする内容となっています。慣れてきたら、まわる回数を5回にしたり、果物の個数を2個に増やしたりとレベルを上げました。回った後慎重に進む子どもやすたすと進む子どもなど子どもそれぞれの動きがありみんな楽しんで参加していました!!

歌の時間

今月は『チューリップ』を歌っています。
子どもたちが手で花の形を作り体を横に揺らしながら歌う姿がとてもかわいいです!!



さいた さいた チューリップのはなが
ならんだ ならんだ あか しろ きいろ
どのはなみても きれいだな



おにぎりぼたんつけ

NEW

ボタン付けがリニューアル

されました!!!

今まで使ってきたボタン付けも
だいぶ年期がはいってきており
あるスタッフが、「私作る!!」と手を挙げ、
作り上げた傑作です!!



完成です!

おにぎりを
握って...

おにぎりの中に
具を入れます。

ボタン付けが苦手な子どもでも、おままごと感覚で取り組めるので、
何としてもおにぎりを作るという集中力が急上昇します。
具も1個1個違うので、好きなものを入れられるのも魅力的です♥


感触遊び



スクイーズ
100均でも手軽に
購入できます。



スクイーズや粘土
を使って感触
遊びを取り入れ
ています。感触
を楽しんだり、
手先を動かすこ
とで手指トレー
ニングとしても
効果的です。




ねんど
小麦粘土を使用しています。

口腔トレーニング ～息吹き編～



口腔トレーニングを行うことで、
口回りの筋力がついて、発声、発
音の安定さを身に着けることが
できます。



その子どもが興味を持
って楽しんで取り組め
るように、様々な形態
ややり方模索し、課題
を作成しています(^ ^)



ご質問・ご意見がございましたら
スタッフまでお申し付けください(^ ^)