



ハッピーつうしん

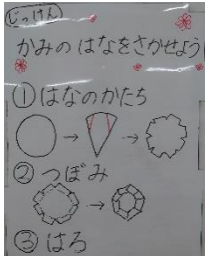


2022年 6月 18日 発行

いつもハッピートライアングル亀戸教室の活動にご理解・ご協力頂きありがとうございます。
雨のため、外で思うように遊べない日々が続いています。その子どもたちの気持ちを発散する機会が少なくなっていますが、室内でも身体を動かしたり、好きな遊びをしたりして梅雨を乗り越えられればと思います。ハッピーでも子どもたちが落ち着いて生活を送れるよう、支援して参りますのでよろしくお願いいたします。

活動紹介

実験～紙の花を咲かせよう～



今回は和紙を折りたたんでつぼみを作り、水をつけるとどうなるか？を実験しました。少し小さいつぼみを作ったので、ハサミに切り込みを入れるのに一生懸命な児童がいたり、紙をつぼみの形に折るのに指先を丁寧に動かす児童がいたり実験の過程も楽しんでいる様子でした。実際に紙のつぼみを水につけてみると、じわじわと紙に水が染みこんでいき、ぱっと花が開きます。開いた瞬間「お～！」と歓声があがり、実験は大成功！「もう一回やりたい！」という声や「なんで！？」と疑問を持ち、自分なりに考えている児童もいました。



今回は和紙を使用しましたが、普通紙や折り紙でもできますので、是非おうちでもやってみてください。

おやつ作り～おととと～



この活動では、餃子の皮を型抜きして焼くことでおととと風のお菓子を作りました。「クッキーの型抜きに似ているからできるよ！」とやる気十分な子ども達が、たくさんいました。実際にやってみると、クッキーよりも力の入れ方にコツが必要なこともあり、最初のうちは「うまいかないな～」という声も聞こえましたが、それぞれがやりやすいやり方を見つけて、工夫している様子が印象的でした。



頑張って型抜きした生地を焼くとぷくっと膨らみます。その様子を見るのも楽しんでいました。自分で作ったおかしを美味しく食べられて、満足そうな子ども達でした！







壁面工作～ハッピーあじさい～

今月の壁面工作は、あじさいを制作しました。台紙に紙をちぎって貼るというシンプルな工作ですが、子ども達なりに色の組み合わせや配置を工夫していて、素敵な作品が出揃いました。壁にみんなのあじさいを貼ると色とりどりのあじさい畑になり、圧巻の出来映えでした！



7月の集団活動

| | | |
|-----------------|-------|---|
| 6/27(月)～7/2(土) | 集団ゲーム |  |
| 7/4(月)～7/9(土) | 運動 |  |
| 7/11(月)～7/16(土) | 実験 |  |
| 7/18(月)～7/23(土) | 工作 |  |
| 7/25(月)～7/30(土) | 夏祭り準備 |  |

7月のおでかけ、イベント

学校休業日（土曜日・祝日）につきまして、晴天時には公園遊びや映画鑑賞、雨天時には近隣の博物館等施設へのおでかけや室内運動・映画鑑賞を行う予定です。



※利用予定がない曜日でも定員数に空きがあればスポットで利用できる場合があります。ご相談ください。

※その日の持ち物や予定が変更する場合は事前にご連絡致します。※お出かけ時に入館料が掛かることがございます。ご了承ください。

おでかけ報告～MEtoA そだてるタウン～



公園へお出かけ予定でしたが、雨のため急遽東急プラザ銀座にある、MeToA という施設にお出かけをしました。こちらの施設は三菱電機が提供しているもので、最新の技術と生活を結び付けた展示・体験ブースを楽しむことができます。

子ども達はロボットの遠隔操作の体験やARを用いた町づくりや人助けの体験をしました。ロボットの遠隔操作では、ケーキにイチゴを乗せる動作を行ったのですが、これがなかなか難しかったようで何度も挑戦している子もいました。いちごをうまく乗せられると、とても嬉しそうにしていました。ARの町づくりでは、タブレットを使ってお買い物をしてまわると町がどんどん発展していく様子を見ることが出来ました。

どのブースでも初めて見るものがたくさんで、発見もたくさんあったようです。大人にとっても子ども達にとっても刺激的なお出かけになりました！

